




**Состязались лягушки в вокале.  
Щеки свои раздували:  
Ква - ква - ква!  
Ква - ква - ква!  
Вот такие вот слова!**



**Капризуля наша Люба,  
Как карась надула губы!  
Говорит карась большой:  
- Дуться так нехорошо!**

## **ВЕСЕЛАЯ МИМИЧЕСКАЯ ГИМНАСТИКА**

Учимся раздувать щеки как будто шарики. Повторяем упражнение 3 - 5 раз. Даем ребенку время для отдыха и расслабления. Вновь повторяем упражнение 3 - 5 раз.



Учимся надувать губы. Выражение лица капризное. Повторяем упражнение 3 - 5 раз. Даем ребенку время для отдыха и расслабления. Вновь повторяем упражнение 3 - 5 раз.




**Мы увидели пион,  
Как чудесно пахнет он!  
Воздух носом втянем дружно,  
Нам цветок понюхать нужно.**

Учимся втягивать ноздри, делая глубокий вдох носом. Плечи при вдохе не поднимаются, выражение лица довольное. Повторяем упражнение 3 - 5 раз. Даем ребенку время для отдыха и расслабления. Вновь повторяем упражнение 3 - 5 раз.



**Рассердилась наша Люба  
И теперь поджала губы!  
Ну и ну! Моя подружка  
Так похожа на лягушку.**

Учимся поджимать губы. Выражение лица злое. Повторяем упражнение 3 - 5 раз. Даем ребенку время для отдыха и расслабления. Вновь повторяем упражнение 3 - 5 раз.






# ВЕСЕЛАЯ МИМИЧЕСКАЯ ГИМНАСТИКА



По дорожке шла коала,  
Эвкалипта лист жевала.  
Замечталась и упала,  
Часто-часто заморгала.

Учимся быстро-быстро моргать. Лицо при этом спокойно. Повторяем упражнение 3 - 5 раз. Даем ребенку время для отдыха и расслабления. Вновь повторяем упражнение 3 - 5 раз.



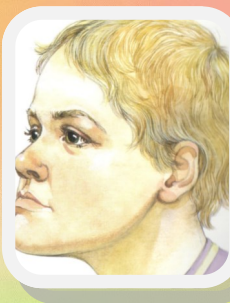
На ветвях висит маргышка.  
Не маргышка, а худышка!  
Не хватает ей продуктов -  
Сладких, сочных, спелых  
фруктов.

Учимся втягивать щеки - изображать «худышку». Повторяем упражнение 3 - 5 раз. Даем ребенку время для отдыха и расслабления. Вновь повторяем упражнение 3 - 5 раз.



Вот бульдог - забавный пес,  
У него курносый нос.  
Он подачек не берет,  
Челюсть выставил вперед.

Учимся выдвигать нижнюю челюсть вперед. Повторяем упражнение 3 - 5 раз. Даем ребенку время для отдыха и расслабления. Вновь повторяем упражнение 3 - 5 раз.



Как хитрющий рыжий кот,  
Поморгаем мы. Вот! Вот!  
Левый глаз! Правый глаз!  
Получается у нас!

Учимся спокойно прикрывать то один, то другой глаз. Выражение лица при этом хитрое. Повторяем упражнение 3 - 5 раз. Даем ребенку время для отдыха и расслабления. Вновь повторяем упражнение 3 - 5 раз.



Мишка очень любит мед,  
В улей он залез. И вот -  
Словно флюс щека у мишки,  
И... испачканы штанишки.

Учимся надувать то одну, то другую щеку. Повторяем упражнение 3 - 5 раз. Даем ребенку время для отдыха и расслабления. Вновь повторяем упражнение 3 - 5 раз.



Одуванчик кот сорвал,  
От пыльцы он желтым стал.  
Даже в нос пыльца попала,  
И в носу зашекетало.

Учимся двигать кончиком носа. Повторяем упражнение 3 - 5 раз. Даем ребенку время для отдыха и расслабления. Вновь повторяем упражнение 3 - 5 раз.

